

СОГЛАСОВАНО

Начальник отдела образования
администрации Приморского района
Санкт-Петербурга



« _____ 2023 г.

О.В. Горячая

СОГЛАСОВАНО

Начальник ОГИБДД УМВД России
по Приморскому району
Санкт-Петербурга



« _____ 2023 г.

В.А. Дуброва

УТВЕРЖДАЮ

Заведующий ГБДОУ детский сад
№50 Приморского района
Санкт-Петербурга



С.В. Базикало

« _____ 2023 г.

ПАСПОРТ

дорожной безопасности образовательной организации

Государственное бюджетное образовательное учреждение детский сад №50
Приморского района Санкт-Петербурга

(наименование образовательной организации, филиала образовательной организации)

2023

ОБЩИЕ СВЕДЕНИЯ

Государственное бюджетное образовательное учреждение детский сад №50 Приморского района Санкт-Петербурга

Тип образовательной организации¹: дошкольное учреждение

Юридический адрес ОО: 197371, СПб, пр. Королева, д. 44, корп. 4, литера А

Фактический адрес ОО²: 197373, СПб, Испытателей пр., д. 24, корп. 2

Руководители

Должность	Фамилия, имя, отчество	Телефон
Заведующий	Базикало Светлана Валерьевна	8 (812) 343-16-65
Завхоз	Ротарь Мария Михайловна	8 (981) 750-48-88
Старший воспитатель	Кондратьева Дина Александровна	8(931) 542-97-76

	Должность	Фамилия, имя, отчество	Телефон
Ответственные работники муниципального органа управления образованием	специалист отдела образования администрации Приморского района Санкт-Петербурга	Кривоногов Владислав Евгеньевич	(812)-417-42-19
Ответственные Госавтоинспекции	Старший инспектор отдела пропаганды ОГИБДД УМВД России по Приморскому району Санкт-Петербурга, капитан полиции	Ветрова Юлия Сергеевна	(812) 573-58-94

1

Далее – ОО

2

Если фактический адрес ОО отличается от юридического

2

	Должность	Фамилия, имя, отчество	Телефон
Ответственные работники за организацию работы по профилактике детского дорожно-транспортного травматизма в Приморском районе Санкт-Петербурга	Методист, руководитель районного опорного центра по ПДДТТ и БДД ГБУ ДО Дворец творчества детей и молодежи «Молодежный творческий Форум Китеж плюс»,	Смирнова Мария Геннадьевна	(812) 409-88-95
Ответственные работники за организацию работы по профилактике детского дорожно-транспортного травматизма в ГБОУ	Старший воспитатель	Кондратьева Дина Александровна	8(931) 542-97-76
Руководитель или ответственный работник дорожно-эксплуатационной организации, осуществляющей содержание улично-дорожной сети	1. Глава МО _____ 2. Начальник ОГИБДД УМВД России по Приморскому району СПб,	Дуброва Василий Александрович, подполковник полиции	(812) 348-43-99

	Должность	Фамилия, имя, отчество	Телефон
Руководитель или ответственный работник дорожно-эксплуатационной организации, осуществляющей содержание технических средств организации дорожного движения	1. Глава МО _____ 2. СПб ГКУ «Дирекция по организации дорожного движения Санкт-Петербурга» http://gudodd.ru/contacts /	Директор: Мушта Валерий Николаевич	(812) 241-25-73 (812) 576-01-91 (многоканальный) (812) 576-01-90 (резервный)

	Фамилия, имя, отчество	Телефон
Руководитель кружка юных инспекторов движения ³		

Наличие отряда ЮИД _____

Количество обучающихся (воспитанников) _____ 327 _____

Наличие информационного стенда по БДД _____

(если имеется, указать место расположения в ОО)

Наличие уголка по БДД _____ имеется _____

Наличие зон по организации БДД в группах _____ имеется _____

(если имеется, указать место расположения в ОО)

Наличие методической литературы и наглядных пособий (краткий перечень) имеется

Наличие учебной площадки для проведения практических занятий по БДД _____

(если имеется, указать место расположения в ОО)

Далее – ЮИД

Наличие автобуса в ОО _____
(при наличии автобуса)

Владелец автобуса _____
(ОО, муниципальное образование и др.)

Время занятий в ОО

1-я смена с _____ по _____

2-я смена с _____ по _____

Внеклассные занятия с _____ по _____

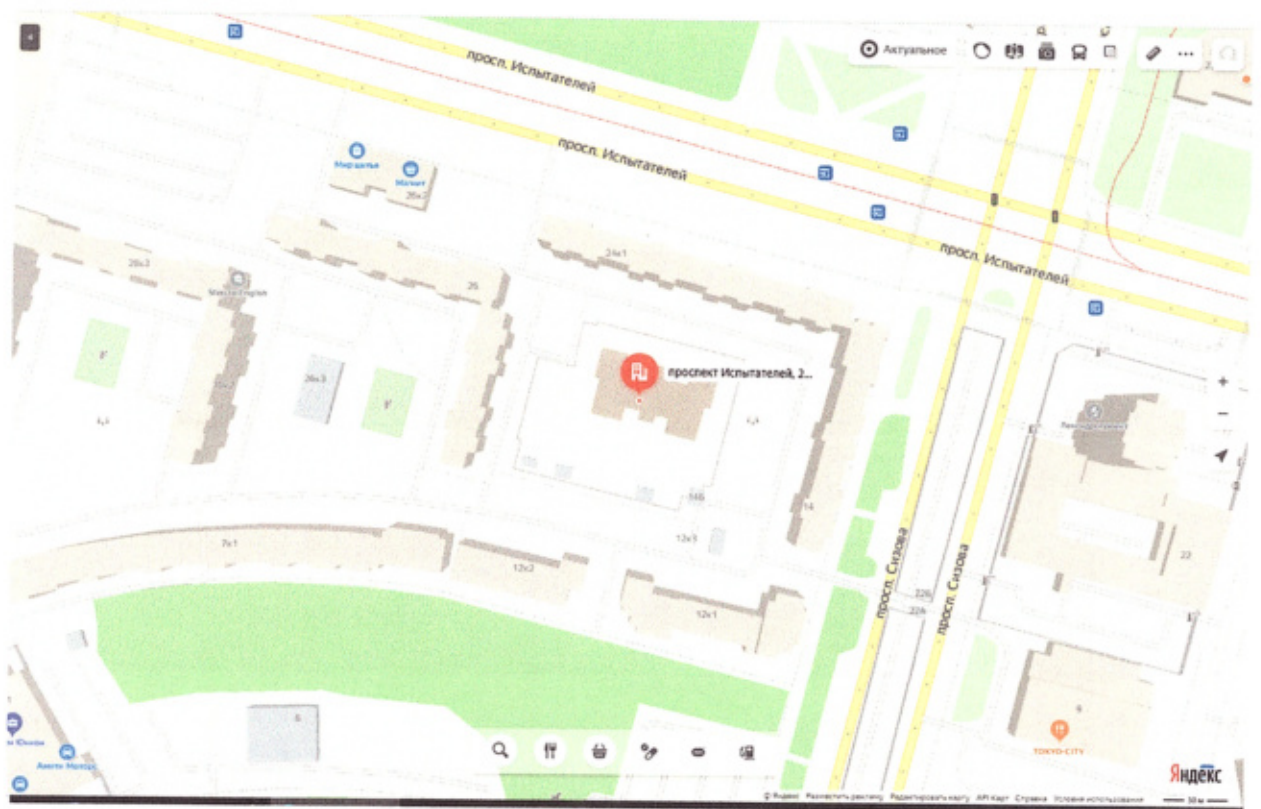
Телефоны оперативных служб:

Единая служба спасения	112
Пожарная служба	01
Скорая помощь	03
Полиция	02
Госавтоинспекция	
Диспетчерская служба Дирекции по организации дорожного движения	(812) 576-01-91

(другие необходимые телефоны)

1. ПЛАН-СХЕМЫ ОО

1.1. План-схема района расположения ОО. Пути движения транспортных средств и детей⁴




4

Моделирующая программа размещена по адресу: <http://passportbdd.ru/>, режим доступа – свободный

6

1.2. Схема организации дорожного движения в непосредственной близости от ОО
(размещение соответствующих технических средств, маршруты движения детей,
расположение парковочных мест автотранспорта)⁵




5

Моделирующая программа размещена по адресу: <http://passportbdd.ru/>, режим доступа – свободный

7

1.3. Маршруты движения пешеходных организованных групп детей ОО (стадион, парк, спортивно-оздоровительный комплекс и др.)⁶




6

Моделирующая программа размещена по адресу: <http://passportbdd.ru/>, режим доступа – свободный

8

1.4. Пути движения транспортных средств к местам разгрузки/погрузки и рекомендуемые пути передвижения детей по территории ОО⁷



1. Сведения о водителе автобуса

Фамилия, имя, отчество, год рождения	Принят на работу, № в/у, категории, действительно до	Стаж в категории D	Дата предстоящего мед. осмотра	Дата переподготовки	Допущенные нарушения ПДД

2. Организационно-техническое обеспечение

Лицо, ответственное за обеспечение безопасности дорожного движения:

Организация проведения предрейсового/послерейсового медицинского осмотра водителя: осуществляет _____

(Ф.И.О. специалиста)

на основании _____

действительного до _____

Организация проведения предрейсового технического осмотра транспортного средства: осуществляет _____

(Ф.И.О. специалиста)

на основании _____

действительного до _____

Дата очередного технического осмотра

	Дата очередного технического осмотра						
ТО-1							
ТО-2							
ТО-1							
ТО-2							

Место стоянки автобусов в нерабочее время _____

меры, исключающие их несанкционированное использование _____

Наличие постоянного контроля за движением автобусов _____

в том числе использование систем спутниковой навигации _____

Оснащение техническим средством контроля «тахографом» _____

Дата калибровки _____

3. Сведения о собственнике транспортных средств

Состоит на балансе _____

Юридический адрес владельца _____

Фактический адрес владельца _____


Телефон ответственного лица _____

Лицензионная карта _____

4. Сведения об организациях, осуществляющих техническое обслуживание и ремонт автобусов _____

5. Сведения об организациях, осуществляющих перевозку детей специальным транспортным средством (автобусом) _____

2.2. Маршрут движения школьного автобуса по маршруту
«Дом – Образовательная организация – Дом» (с указанием остановок)⁸




8

Моделирующая программа размещена по адресу: <http://passportbdd.ru/>, режим доступа – свободный

2.3. Место посадки/высадки обучающихся у ОО⁹

2.4. Дополнительная схема



2.5. Данные заполняемые Госавтоинспекцией

Организация надзора за эксплуатацией транспортных средств _____

Дата и место проверки выполнения установленных требований при эксплуатации транспортного средства _____

Выявленные нарушения _____

ПОЛОЖЕНИЕ О ПАСПОРТЕ ДОРОЖНОЙ БЕЗОПАСНОСТИ ОО

1. Паспорт дорожной безопасности образовательной организации¹⁰ является основным документом, систематизирующим сведения о деятельности образовательной организации по обеспечению безопасности обучающихся на прилегающих к образовательной организации дорогах общего пользования и внутриквартальной территории.

Паспорт дорожной безопасности обязаны иметь все образовательные организации Санкт-Петербурга.

2. Бланки Паспорта изготавливаются по единому для Санкт-Петербурга образцу и оформляются на русском языке.

3. Заполнение Паспорта осуществляется администрацией образовательной организации с учетом требований настоящего положения.

4. Титульный лист Паспорта должен содержать следующие данные:

- наименование образовательной организации в соответствии с Уставом образовательной организации;
- реквизиты (ФИО, дата утверждения) представителя Районной администрации;
- реквизиты (ФИО, дата утверждения) руководителя образовательной организации;
- реквизиты (ФИО, дата утверждения) ответственного руководителя отдела ГИБДД У МВД России;
- год подготовки Паспорта.

5. В Паспорт вносятся следующие сведения об образовательной организации:

Общие сведения:

- Наименование ОО;
- Тип ОО;
- Местонахождения адрес ОО;
- Фактический адрес ОО (если отличается от юридического);
- Руководители ОО
- Ответственный (-ые) от отдела ГИБДД У МВД России;
- Ответственные за мероприятия по профилактике детского травматизма образовательной организации, РОЦ БДД (телефон, адрес);
- Количество учащихся в образовательной организации;
- Наличие уголка по БДД (если имеется, указать место расположения);
- Наличие класса по БДД (если имеется, указать место расположения);
- Наличие автогородка (площадки) (если имеется);
- Наличие школьного автобуса в ОО;
- Расписание занятий в ОО;
- Телефоны оперативных служб.

План-схемы:

- План-схема района расположения ОО. Пути движения транспортных средств и детей;
- Схема организации дорожного движения в непосредственной близости от ОО (размещение соответствующих технических средств, маршруты движения детей, расположение парковочных мест автотранспорта);
- Маршруты движения пешеходных организованных групп детей ОО (стадион, парк, спортивно-оздоровительный комплекс и др.);
- Пути движения транспортных средств к местам разгрузки/погрузки и рекомендуемые пути передвижения детей по территории ОО;
- Маршрут движения школьного автобуса по маршруту «Дом – Образовательная организация – Дом» (с указанием остановок);
- Место посадки/высадки обучающихся у ОО;
- Паспорт может содержать и ряд других схем.

6. Действие Паспорта ограничивается 3 годами и дополняется или корректируется по мере внесения изменений в документальные сведения, включенные в Паспорт, с указанием причин и даты их внесения (например, завершение реконструкции или капитального ремонта, изменение схемы, и другие.).

7. Актуализация данных осуществляется ежегодно по состоянию на 1 января текущего года. Паспорт регистрируется в установленном делопроизводством порядке, ведется отдельным переходящим делом.

8. Ранее заведенный паспорт хранится 3 года, уничтожается в установленном порядке и проходит процедуру повторного согласования.

9. Паспорт размещается на сайте образовательной организации в виде титульного листа, листа согласования и листа корректировок.

10. Копия «План-схемы района расположения ОО. Пути движения транспортных средств и детей», содержащаяся в Паспорте должна быть размещена на стенде в доступном для родителей месте в фойе образовательной организации. Там же располагается книга «Предложений по организации дорожного движения вблизи образовательной организации».

11. Паспорт хранится в сейфе в служебном кабинете руководителя образовательной организации.

12. Паспорт переоформляется по окончании его срока действия, повреждении и невозможности дальнейшего ведения. В новый Паспорт переносится информация, не утратившая актуальность на момент его переоформления.

ОГЛАВЛЕНИЕ

ОБЩИЕ СВЕДЕНИЯ	3
Директор:	4
Мушта Валерий Николаевич	4
1. ПЛАН-СХЕМЫ ОО	7
2. ИНФОРМАЦИЯ ОБ ОБЕСПЕЧЕНИИ БЕЗОПАСНОСТИ ПЕРЕВОЗОК ДЕТЕЙ СПЕЦИАЛЬНЫМ ТРАНСПОРТНЫМ СРЕДСТВОМ (АВТОБУСОМ).....	11
2.1. Общие сведения	11
2.4. Дополнительная схема	16
2.5. Данные заполняемые Госавтоинспекцией	17
ПРЕДЛОЖЕНИЯ И ЗАМЕЧАНИЯ КОНТРОЛИРУЮЩИХ ОРГАНОВ	19
ПОЛОЖЕНИЕ О ПАСПОРТЕ ДОРОЖНОЙ БЕЗОПАСНОСТИ ОО	21